



ESCUELA DE MÚSICA



Villar  
del  
Olmo

*Protocolo de Actuación frente al Covid-19*

1. Identificación del Centro.
2. Justificación y propósito del documento.
3. Normativa.
4. Acciones a realizar por el ayuntamiento.
5. Acciones a realizar por los profesores.
6. .Acciones a realizar por parte de las familias
7. Distancias de seguridad.
8. Higiene y limpieza.
9. Actuaciones a llevar a cabo ante la aparición de síntomas en una persona presente en la escuela.
10. Anexos





ESCUELA DE MÚSICA



Villar  
del  
Olmo

*Protocolo de Actuación frente al Covid-19*

## 1. IDENTIFICACIÓN DEL CENTRO

La Escuela Municipal de Música de Villar del Olmo se encuentra ubicada en la calle Carlos Ruiz, en el municipio de Villar del Olmo. Es un centro educativo de titularidad municipal. Está formada por 6 aulas: 4 individuales y 2 para grupos. En cuanto al personal educativo, dispone de 8 profesores.

## 2. JUSTIFICACIÓN Y PROPÓSITO DEL DOCUMENTO

Tras la situación mundial de crisis sanitaria provocada por el coronavirus Sars-Cov2 que ha afectado a todos los ámbitos de la vida cotidiana, provocando la suspensión de casi todas las actividades, principalmente las no esenciales, y teniendo en cuenta la suspensión de las actividades lectivas presenciales a partir del 11 de marzo de 2020 en la Comunidad de Madrid, se pretende plantear, mediante este documento, una reincorporación al centro atendiendo a las instrucciones marcadas por el Gobierno de España y a las especificaciones de la Comunidad de Madrid. Todo ello sin perder de vista las medidas de prevención e higiene necesarias frente al Covi-19 que las autoridades sanitarias consideran necesarias para la reincorporación.

Y dado que una de las actuaciones por parte de los centros es la de transmitir a la comunidad educativa información periódica sobre las acciones que se van a llevar a cabo, tanto en los aspectos relativos al regreso a la actividad presencial y su organización, como en los relacionados con el seguimiento de las recomendaciones de las autoridades sanitarias y su aplicación en el centro se informará sobre las medidas preventivas que se apliquen en el centro:

- Enviándolo a través de email a las familias de alumnos y alumnas actualmente matriculados.





ESCUELA DE MÚSICA



Villar  
del  
Olmo

*Protocolo de Actuación frente al Covid-19*

En este protocolo general se ofrece una serie de medidas de tipo organizativo, higiénicas y técnicas a llevar a cabo en la escuela. No obstante, es un documento vivo, tiene un carácter dinámico y se irá actualizando de manera continua según las directrices establecidas por las autoridades sanitarias.

### 3. NORMATIVA

El presente protocolo, sin pretender ser exhaustivo, sigue las indicaciones de las siguientes disposiciones normativas:

- Medidas de prevención e higiene frente al covid-19 para la reapertura parcial de centros educativos en el curso 2020-2021 del Gobierno de España, Ministerio de Trabajo y Ministerio de Educación y Formación Profesional.
  - Resolución conjunta de las viceconsejerías de política educativa y de organización educativa por la que se dictan instrucciones para la puesta en marcha, en los centros docentes, de las actividades permitidas en las fases 0 y 1, del plan de transición derivado de la situación de crisis sanitaria ocasionada por coronavirus (covid-19) durante el curso 2020-2021.
  - Orden snd/422, de 19 de mayo, por la que se regulan las condiciones para el uso obligatorio de mascarilla durante la situación de crisis sanitaria ocasionada por el covid-19 del Gobierno de España.
  - Instrucciones y medidas de desarrollo y adaptación a la incorporación del personal docente y laboral de administración y servicios en los centros docentes públicos no universitarios de la Comunidad de Madrid con motivo de Covid-19.
- Se irá incorporando a este Protocolo la normativa que se vaya publicando y que afecte al contenido del mismo.





ESCUELA DE MÚSICA



Villar  
del  
Olmo

*Protocolo de Actuación frente al Covid-19*

#### 4. ACCIONES A REALIZAR POR EL AYUNTAMIENTO

- ✓ Poner a disposición de las trabajadoras las medidas de protección adecuadas para permitir el desempeño de sus funciones, tanto los equipos de protección individual (guantes, mascarillas, pantallas protectoras de cara, termómetro de infrarrojos) como los elementos adecuados para llevar a cabo las acciones de limpieza y desinfección individual y de nuestro lugar de trabajo, tales como gel hidroalcohólico, jabón líquido de manos, papel de manos y gel desinfectante de superficies.
- ✓ Proporcionar elementos distintivos para señalar las distancias de seguridad.
- ✓ Informar a las trabajadoras sobre medidas establecidas por Riesgos Laborales.
- ✓ Facilitar protocolos de actuación y criterios objetivos para la reincorporación al centro de trabajo de forma gradual, priorizando el teletrabajo.
- ✓ Informar de este protocolo de actuación al personal de limpieza.

#### 5. ACCIONES A REALIZAR POR PARTE DEL PERSONAL

Dispondrán de un equipo completo de protección individual, consistente en: guantes, mascarillas, pantallas protectoras de cara, y termómetro de infrarrojos.





ESCUELA DE MÚSICA



Villar  
del  
Olmo

*Protocolo de Actuación frente al Covid-19*

Tendrán a su disposición los elementos adecuados para llevar a cabo las acciones de limpieza y desinfección individual y de su lugar de trabajo, tales como gel hidroalcohólico, papel de manos, gel desinfectante de superficies, etc.

Se priorizará el uso de material desechable para la limpieza.

Tendrán que dedicar parte del horario a tareas de limpieza y desinfección del material y preparación del aula.

### **ACCIONES INDIVIDUALES A REALIZAR PARA PROTEGERSE**

- Mantendrán la distancia de seguridad entre ellos.
- Se tomarán la temperatura a la entrada.
- Llevarán puestos los equipos de protección individual mientras permanezcan en el centro, realizando la higiene de manos antes y después de su retirada.
- Higiene de manos: la higiene de manos es la medida principal de prevención y control de la infección. Deberá realizarse de forma correcta y siempre en cada uno de los siguientes momentos:
  - Antes y después del contacto con los alumnos.
  - Después de tocar el material y las instalaciones y sus elementos (instrumentos, puertas, pomos, grifos y demás elementos de uso común).
  - Haber utilizado guantes no exime de realizar la correcta higiene de manos tras su retirada.
- Las uñas deben llevarse cortas y cuidadas, evitando usar anillos, pulseras, relojes de muñeca u otros adornos.





ESCUELA DE MÚSICA



Villar  
del  
Olmo

*Protocolo de Actuación frente al Covid-19*

Protección respiratoria y ocular:

- Se utilizarán mascarillas durante toda la jornada laboral.
- Se utilizarán pantallas para la protección en los procedimientos que puedan generar salpicaduras.

## 6. ACCIONES A REALIZAR POR PARTE DE LAS FAMILIAS

Las familias no accederán al centro. No estará habilitada la sala de espera. Los **padres o acompañantes** dejarán y recogerán al alumno en la puerta de la calle **sin pasar al interior** del centro, la puerta de entrada al edificio permanecerá cerrada con llave mientras se imparten las clases, el profesor o profesora que tengan asignado recibir a los alumnos cada día bajarán cada media hora con los alumnos que han finalizado sus clases manteniendo la distancia de seguridad, primero saldrán los alumnos que estaban en el centro y después entrarán los alumnos que les corresponda, el encargado/a de abrir y cerrar hará que cada alumnos se desinfecte el calzado con felpudos especiales para ello, se tomará la temperatura, revisará que lleva correctamente la mascarilla y que se desinfecte las manos con hidroalcohólico antes de subir a las aulas manteniendo la distancia de seguridad..

La comunicación del profesor con los padres del alumno se realizará o por whatsapp o por vía telefónica.

Si por algún motivo tuvieran que entrar en el centro, seguirán las mismas normas de seguridad que los alumnos: mascarilla, limpieza de calzado en la entrada con felpudos especiales para ello, gel hidroalcohólico, distancia de seguridad, toma de temperatura...

Se debe tener en cuenta que cuando las manos tienen suciedad visible el gel hidroalcohólico no es suficiente, y es necesario usar agua y jabón.





## 7. DISTANCIAS DE SEGURIDAD

### Entradas y salidas:

Las familias no podrán acceder al centro, manteniendo fuera la distancia de 1,5 metros respecto a otras familias, en la medida de lo posible, respetando la franja horaria asignada para entrar/salir los alumnos y favoreciendo la circulación de otras familias.

El intercambio de información con las familias en este momento será el estrictamente necesario para evitar las aglomeraciones en este momento.

### Reuniones:

Se recomienda evitar aglomeraciones. Las visitas de padres, madres o representantes legales a los centros no estarán permitidas, excepto en casos excepcionales y justificados, cumpliendo siempre las medidas de prevención e higiene.

La atención a las familias será preferentemente por vía telefónica o telemática. Cuando esto no sea posible, se les atenderá con cita previa.

## 8. HIGIENE Y LIMPIEZA

- ✗ Se colocará un dispensador de gel desinfectante en la entrada al centro y en todas las aulas.
- ✗ Se asegurará que todos los trabajadores tengan permanentemente a su disposición en el lugar de trabajo geles hidroalcohólicos y desinfectantes.
- ✗ Además de las desinfecciones entre clase y clase, en la escuela se hará una limpieza y desinfección profunda todos los días. En esas tareas de limpieza y desinfección que se realizarán al menos una vez al día, se prestará especial atención a las zonas





ESCUELA DE MÚSICA



Villar  
del  
Olmo

*Protocolo de Actuación frente al Covid-19*

de uso común y a las superficies de contacto más frecuentes como pomos de puertas, mesas, muebles, pasamanos, suelos, teléfonos, perchas, y otros elementos de similares características, conforme a las siguientes pautas:

- a) Se utilizarán desinfectantes como diluciones de lejía (1:50) recién preparada o cualquiera de los desinfectantes con actividad virucida que se encuentran en el mercado y que han sido autorizados y registrados por el Ministerio de Sanidad. En el uso de ese producto se respetarán las indicaciones de la etiqueta.
  - b) Tras cada limpieza, los materiales empleados y los equipos de protección utilizados se desecharán de forma segura, procediéndose posteriormente al lavado de manos. Las medidas de limpieza se extenderán también, en su caso, a zonas privadas de los trabajadores.
- ✗ Se deben realizar tareas de ventilación periódica en las instalaciones y, como mínimo, de forma diaria y por espacio de cinco minutos.
  - ✗ Se deberá disponer de papeleras en las que poder depositar pañuelos y cualquier otro material desechable. Dichas papeleras deberán ser limpiadas de forma frecuente, y al menos una vez al día.

En cuanto a los **aseos**:

El uso de los **baños** estará **restringido** al personal del centro (salvo en caso estrictamente necesario; en ese caso, se procederá de inmediato a la limpieza de sanitarios, grifos y pomos de puerta).

En cuanto a la **limpieza de los instrumentos**:

El aula se mantendrá vacía de material, solo el imprescindible para impartir la clase.

Se desinfectarán los instrumentos musicales utilizados, así como atriles y demás enseres utilizados durante el desarrollo de la clase.







## 9. ACTUACIONES A LLEVAR A CABO ANTE LA APARICIÓN DE SÍNTOMAS EN UNA PERSONA QUE VAYA A ASISTIR A LA ESCUELA

Los síntomas más comunes compatibles con COVID-19 incluyen fiebre, tos y sensación de falta de aire. En algunos casos también puede haber disminución del olfato y del gusto, escalofríos, dolor de garganta, dolores musculares, dolor de cabeza, debilidad general, diarrea o vómitos.

1. Cuando un **alumno/a**, antes de asistir al centro note síntomas o estos sean detectados en casa por los padres, deberán comunicárselo al centro, y las clases se darán de modo telemático, y si no pudiese ser online, se recuperarán presencialmente cuando el alumno reciba el alta médica

Si el personal del centro detecta síntomas en un alumno durante la clase:

a) uno de los trabajadores, que llevará una mascarilla, así como guantes y pantalla facial, le llevará a la sala de profesores hasta que lleguen sus progenitores o representantes legales, manteniendo todas las medidas de seguridad para este supuesto.

b) Se avisará a la familia, que deberá contactar con su centro de salud, o con el teléfono 900 102 112.

2. Cuando sea el **personal trabajador en el centro** que inicie síntomas:

a) Se retirará a un espacio separado.

b) Se avisará al centro de salud y a la dirección del centro.

NOTA: En el caso de percibir que la persona que inicia síntomas está en una situación de gravedad o tiene dificultad para respirar se llamará al 112.

Se posibilitará un **canal de comunicación** fluido entre cada centro educativo y el **centro**





ESCUELA DE MÚSICA



Villar  
del  
Olmo


*Protocolo de Actuación frente al Covid-19*

**de salud**, para posibilitar la resolución de dudas y problemas, en relación con cómo se debe organizar la actuación ante casos con síntomas compatibles con COVID-19 y las medidas de prevención, higiene y promoción de la salud. La atención sanitaria corresponde al centro de salud de referencia de la persona, que no tiene por qué coincidir con el de la zona básica de salud donde está localizado el centro educativo.

## 10. ANEXOS

1. Cartel de coronavirus en las distintas superficies.
2. Cartel de lávate las manos.
3. Cartel de síntomas del Covid-19.





## Como sobrevive el coronavirus en las distintas superficies

Tiempo en el que permanece con capacidad de infección

El virus es expulsado en forma de pequeñas gotitas al respirar, hablar o toser

### Aire

El virus puede sobrevivir hasta tres horas después de ser expulsado en gotas en el aire

**3 horas\***

\* Prueba realizada en laboratorio en un cámara cerrada y controlada. (New England Journal of Medicine)



**Barandillas**  
**3 días**  
(de sobrevivida del virus)

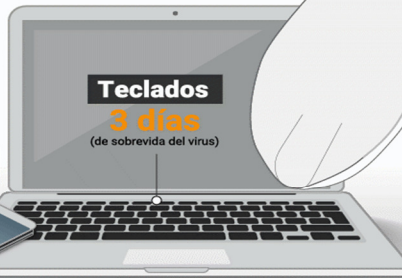


**Manijas**  
**3 días**  
(de sobrevivida del virus)

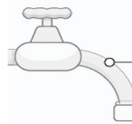


**Plástico**  
**3 días**

**Teléfonos**  
**3 días**



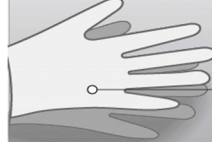

**Teclados**  
**3 días**  
(de sobrevivida del virus)



**Acero inoxidable**  
(grifería, superficies lisas)  
**3 días**  
(de sobrevivida del virus)

**Cartón, papel o celulosa**  
**24 horas**  
(de sobrevivida del virus)

**Cobre**  
(monedas)  
**4 horas**  
(de sobrevivida del virus)



**Guantes**  
**8 horas**  
(de sobrevivida del virus)



**Alimentos**  
Al cocinarlos a más de 60°C se inactiva el Virus

### Zapatos



No hay que tomar medidas excepcionales con los zapatos.

Se aconseja dejarlos a la entrada al llegar a casa. Aunque, insisten, es muy poco probable que se puedan quedar virus enganchados y que estos luego puedan infectar a las personas.

### Ropa



Aún no está claro cuánto tiempo puede sobrevivir el virus en la ropa y otras superficies más difíciles de desinfectar.

Pero los investigadores apuntan que es poco probable que el coronavirus sobreviva, aunque se están haciendo pruebas.

**Desinfectar diariamente las superficies que se tocan con frecuencia**

**El Coronavirus se puede inactivar en un minuto desinfectando las superficies con:**

Alcohol (al 70%)

Agua con lavandina (una cucharada de lavandina)





ESCUELA DE MÚSICA




Villar del Olmo

Protocolo de Actuación frente al Covid-19

# ¡Lávate las manos!

Lavarse las manos de forma correcta, con agua y jabón, elimina los microbios que estén en ellas y ayuda a prevenir las enfermedades



## ¿Por qué?

Porque en la mano y entre los dedos encontramos viajeros no deseados: **gérmenes y bacterias**

causan infecciones gastrointestinales

conjuntivitis en los ojos

catarros, gripes

infecciones en heridas



## ¿Cuándo?

Antes de cocinar y comer



Antes y después de cuidar a una persona enferma



Después de usar transporte público



Después de acariciar a mascotas



Cuando se está enfermo después de estornudar, sonarse la nariz o toser



Antes de tocar a bebés



Antes y después de usar el WC



Después de jugar en la calle



Siempre que tus manos estén visiblemente sucias



## ¿Cómo?



sólo te llevará 40 segundos



Mójate las manos con agua y jabón



Enjabónate muy bien la palma, el dorso, entre los dedos y las uñas



Aclárate bien los restos del jabón y si es necesario repite el proceso




Sécate bien con una toalla de papel

¡Comparte esta información con tu familia!



Cód. Validación: 7QET7Z4M1E6LEMLJ0Q0DAJACT | Verificación: <https://villar.delolmo.sedelectronica.es/>  
Documento firmado electrónicamente desde la plataforma esPublico Gestiona | Página 12 de 13



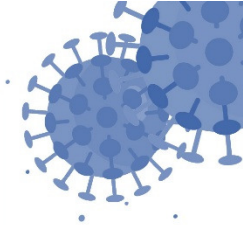
ESCUELA DE MÚSICA



Villar del Olmo

Protocolo de Actuación frente al Covid-19

## ¿Cuáles son los síntomas de la COVID-19?



Los síntomas más comunes de la COVID-19 incluyen:

Fiebre



Tos



Sensación de falta de aire



Otros síntomas pueden ser: disminución del olfato y del gusto, escalofríos, dolor de garganta, dolores musculares, dolor de cabeza, debilidad general, diarrea o vómitos, entre otros.

La **mayoría** de los casos son **leves**

19 mayo 2020

Consulta fuentes oficiales para informarte

[www.mschs.gob.es](http://www.mschs.gob.es)  
@sanidadgob

